

งบแสดงสถานะการเงิน
โรงพยาบาลทุ่งเขาหลวง
ณ 30 กันยายน 2567

สินทรัพย์หมุนเวียน

เงินสดในมือ	0.00	0.00%
เงินฝากคลัง	520,775.00	0.51%
เงินฝากธนาคารพาณิชย์เพื่อรับจ่ายเงินกับคลัง	0.00	0.00%
เงินฝากและรายการเทียบเท่าเงินสดอื่น	28,679,949.87	28.32%
ลูกหนี้เงินยืม	21,000.00	0.02%
ลูกหนี้หมุนเวียนและรายได้ค้างรับอื่น	8,775,611.49	8.67%
ค่าเผื่อหนี้สงสัยจะสูญ ค่าขายสินค้าและบริการ	-27,160.60	-0.03%
สินค้าและวัสดุคงเหลือ	3,711,348.22	3.66%
สินทรัพย์หมุนเวียนอื่น	123,225.61	0.12%
	41,804,749.59	41.28%

สินทรัพย์ไม่หมุนเวียน

อาคารเพื่อการพักอาศัย	6,996,359.84	6.91%
อาคารสำนักงาน	17,451,668.31	17.23%
อาคารเพื่อประโยชน์อื่น	791,049.56	0.78%
สิ่งปลูกสร้าง	2,564,852.56	2.53%
อาคารและสิ่งปลูกสร้าง - Interface	14,663,165.69	14.48%
ครุภัณฑ์สำนักงาน	1.00	0.00%
ครุภัณฑ์ยานพาหนะและขนส่ง	1.00	0.00%
ครุภัณฑ์ไฟฟ้าและวิทยุ	649,404.69	0.64%
ครุภัณฑ์โฆษณาและเผยแพร่	1.00	0.00%
ครุภัณฑ์วิทยาศาสตร์และการแพทย์	6,359,112.36	6.28%
ครุภัณฑ์คอมพิวเตอร์	4.00	0.00%
ครุภัณฑ์งานบ้านงานครัว	4.00	0.00%
ครุภัณฑ์ - Interface	9,948,179.22	9.82%
สินทรัพย์ไม่มีตัวตน - Interface	46,569.00	0.05%
	59,470,372.23	58.72%
	101,275,121.82	100.00%
สินทรัพย์	101,275,121.82	100.00%

งบแสดงสถานะการเงิน
โรงพยาบาลทุ่งเขาหลวง
ณ 30 กันยายน 2567

หนี้สินหมุนเวียน

เจ้าหนี้การค้า	0.00	0.00%
เจ้าหนี้อื่น เงินนอกงบประมาณฝากธนาคารพาณิชย์	3,743,692.88	3.70%
ค่าใช้จ่ายค้างจ่ายอื่น	3,229,185.11	3.19%
รายได้รอการรับรู้	0.00	0.00%
เงินรับฝากทั่วไป	138,555.06	0.14%
เงินประกัน	380,775.00	0.38%
หนี้สินหมุนเวียนอื่น	7,780.50	0.01%
	7,499,988.55	7.41

หนี้สินไม่หมุนเวียน

รายได้รอการรับรู้	3,172,868.52	3.13%
	3,172,868.52	3.13%
	10,672,857.07	10.54%

ทุนตั้งต้น

รายได้สูง/(ต่ำ)กว่า ค่าใช้จ่ายสุทธิ	-6,713,616.41	-6.63%
รายได้สูง/(ต่ำ)กว่า ค่าใช้จ่ายสะสม	97,315,881.16	96.09%
	90,602,264.75	89.46%
	90,602,264.75	89.46%

หนี้สินและทุน	101,275,121.82	100.00%
---------------	-----------------------	----------------



(นางสาวสุกัญญา สังฆะมณี)

(นักวิชาการเงินและบัญชี)

ผู้จัดทำ



(นางสาวศศิธร จันทวิภาค)

นักจัดการงานทั่วไปปฏิบัติการ

ผู้ตรวจสอบ



(นายชาญชัย วันทอง)

ผู้อำนวยการโรงพยาบาลทุ่งเขาหลวง

หัวหน้าหน่วยงาน

งบแสดงผลการดำเนินงาน

โรงพยาบาลทุ่งเขาหลวง

ณ 30 กันยายน 2567

รายได้

รายได้จากการให้บริการของหน่วยงาน	1,145,312.90	1.80%
รายได้ค่ารักษาพยาบาล	5,240,619.35	8.25%
รายได้ค่ารักษาพยาบาลสำหรับโครงการสุขภาพถ้วนหน้า UC	29,935,660.55	47.13%
รายได้ค่ารักษาพยาบาลจากกองทุน	2,106,334.90	3.32%
รายได้จากการช่วยเหลือเพื่อการดำเนินงานของหน่วยงาน	44,350.00	0.07%
รายได้จากการบริจาคของหน่วยงาน	3,286,470.09	5.17%
รายได้ดอกเบี้ยเงินฝากจากสถาบันการเงิน	173,462.08	0.27%
รายได้จากเงินงบประมาณ	16,607,121.94	26.15%
รายได้อื่น	4,973,929.98	7.83%
	63,513,261.79	100.00%

ค่าใช้จ่าย

เงินเดือนและค่าจ้าง	22,842,427.38	35.96%
ค่าใช้จ่ายบุคลากรอื่น	1,449,116.95	2.28%
เงินช่วยเหลือพนักงานและครอบครัวด้านการศึกษา	40,473.50	0.06%
ค่าใช้จ่ายด้านการฝึกอบรม ภายในประเทศ	468,180.04	0.74%
ค่าใช้จ่ายเดินทาง ภายในประเทศ	122,691.00	0.19%
ค่าวัสดุ ค่าซ่อมแซมและบำรุงรักษา	3,511,316.27	5.53%
ค่าจ้างเหมาบริการ	2,073,859.98	3.27%
ค่าธรรมเนียมธนาคาร	316.00	0.00%
ค่าสาธารณูปโภค	1,345,997.82	2.12%
ค่าใช้จ่ายอื่น ๆ	151,450.43	0.24%
ต้นทุนบริการ	12,340,972.24	19.43%
ค่าครุภัณฑ์มูลค่าน้อยกว่าเกณฑ์	673,455.50	1.06%
ค่าใช้จ่ายในการประชุม	9,175.00	0.01%
ค่าใช้จ่ายจากการดำเนินงานอื่น	1,917,228.70	3.02%
ค่าเช่าอสังหาริมทรัพย์	600,000.00	0.94%
ค่าตอบแทน	12,585,972.36	19.82%
ค่าเสื่อมราคาและค่าตัดจำหน่าย	4,241,805.44	6.68%
ค่าเสื่อมราคา - อาคารและสิ่งปลูกสร้าง Interface	5,235,114.15	8.24%
หนี้สูญและหนี้สงสัยจะสูญ	5,999.68	0.01%
ค่าจำหน่ายจากการขายทรัพย์สิน	36,325.75	0.06%

ค่าใช้จ่ายอื่น

575,000.01 0.91%

70,226,878.20 110.57%

-6,713,616.41 -10.57%

(นางสาวสุกัญญา สังฆมณี)

(นักวิชาการเงินและบัญชี)

ผู้จัดทำ

(นางสาวศศิธร จันทวิภาค)

นักจัดการงานทั่วไปปฏิบัติการ

ผู้ตรวจสอบ

(นายชาญชัย วันทอง)

ผู้อำนวยการโรงพยาบาลทุ่งเขาหลวง

หัวหน้าหน่วยงาน

หมายเหตุประกอบงบการเงิน

โรงพยาบาลทุ่งเขาหลวง

งบแสดงสถานะการเงิน

ณ 30 กันยายน 2567

1.1.1 เงินสดและรายการเทียบเท่าเงินสด

เงินสด	0.00	0.00%
เงินฝากคลัง-หน่วยงานย่อย	520,775.00	0.51%
เงินฝากธนาคาร-ในงบประมาณ	0.00	0.00%
เงินนอกงบประมาณมีวัตถุประสงค์เฉพาะออมทรัพย์	392,024.23	0.39%
เงินนอกงบประมาณมีวัตถุประสงค์เฉพาะออมทรัพย์	14,356.60	0.01%
เงินนอกงบประมาณมีวัตถุประสงค์เฉพาะออมทรัพย์	98,492.00	0.10%
เงินฝากธนาคาร-นอกงบประมาณรอการจัดสรรออมทรัพย์	19,396,131.24	19.15%
เงินฝากธนาคาร-นอกงบประมาณออมทรัพย์	8,778,945.80	8.67%
1.1.1 เงินสดและรายการเทียบเท่าเงินสด	29,200,724.87	28.83%

1.1.2 ลูกหนี้หมุนเวียนและรายได้ค้างรับ

ลูกหนี้เงินยืม-เงินบำรุง	21,000.00	0.02%
ลูกหนี้เบิกจ่ายตรง อปท.รูปแบบพิเศษ IP	48,456.61	0.05%
ลูกหนี้ UC OP นอกสังกัด สธ.	6,135.00	0.01%
ลูกหนี้ค่ารักษาคนต่างด้าว/แรงงานต่างด้าว OP นอก CUP	3,707.70	0.00%
ลูกหนี้ค่ารักษาคนต่างด้าว/แรงงานต่างด้าว IP นอก CUP	10,163.00	0.01%
ลูกหนี้ค่ารักษาคนต่างด้าว/แรงงานต่างด้าวเบิกส่วนกลาง	1,900.00	0.00%
ลูกหนี้ค่ารักษาบุคคลที่มีปัญหาสถานะฯ เบิกส่วนกลาง	740.00	0.00%
ลูกหนี้ค่ารักษาชำระเงิน OP	216,861.74	0.21%
ลูกหนี้ค่ารักษาชำระเงิน IP	84,632.00	0.08%
ลูกหนี้ค่ารักษา พรบ.รถ OP	33,596.00	0.03%
ลูกหนี้ค่ารักษา พรบ.รถ IP	101,866.08	0.10%
ลูกหนี้ค่ารักษาเบิกจ่ายตรง อปท.OP	504,224.00	0.50%
ลูกหนี้ค่ารักษาเบิกจ่ายตรงกรมบัญชีกลาง IP	132,606.62	0.13%
ลูกหนี้ค่ารักษาเบิกจ่ายตรง อปท.รูปแบบพิเศษ OP	11,940.00	0.01%
ลูกหนี้ประกันสังคมนอกเครือข่าย สังกัด สป.สธ.	15,297.36	0.02%
รายได้ค้างรับบุคคลภายนอก	423,644.74	0.42%
ลูกหนี้เบิกจ่ายตรง อปท.IP	67,402.99	0.07%
ลูกหนี้ประกันสังคม OP เครือข่าย	1,465,715.67	1.45%
ลูกหนี้ค่าตรวจสุขภาพหน่วยงานภาครัฐ	0.00	0.00%
ลูกหนี้ระบบปฏิบัติการฉุกเฉิน	28,350.00	0.03%
ลูกหนี้ UC OP ใน CUP	0.00	0.00%

ลูกหนี้ UC IP	2,697,802.85	2.66%
ลูกหนี้ UC OP นอก CUP (ในจังหวัด สธ.)	101,370.00	0.10%
ลูกหนี้ค่ารักษาด้านการสร้างเสริมสุขภาพและป้องกันโรค	0.00	0.00%
ลูกหนี้ค่ารักษา ปกส. 72 ชั่วโมงแรก	57,235.38	0.06%
ลูกหนี้ค่ารักษา UC IP บริการเฉพาะ (CR)	110,760.00	0.11%
ลูกหนี้เบิกจ่ายตรงกรมบัญชีกลาง OP	418,804.00	0.41%
ลูกหนี้ค่ารักษาประกันสังคม IP ครือข่าย	396,051.43	0.39%
ลูกหนี้ประกันสังคมนอกเครือข่ายสังกัด สปสธ.	31,909.64	0.03%
รายได้จากงบประมาณค้างรับ(หน่วยงานย่อย)	1,581,112.04	1.56%
ลูกหนี้ประกันสังคมกองทุนทดแทน	76,177.41	0.08%
ลูกหนี้ค่ารักษา ปกส.ค่าใช้จ่ายสูง/อุบัติเหตุ/ฉุกเฉิน OP	19,381.18	0.02%
ลูกหนี้ค่ารักษา UC OP บริการเฉพาะ (CR)	127,768.05	0.13%
ค่าเผื่อหนี้สงสัยฯ ลูกหนี้ค่ารักษา OP นอก CUP(ในจังหวัด)	-3,041.10	0.00%
ค่าเผื่อหนี้สงสัยฯ ลูกหนี้ค่ารักษาชำระเงิน OP	-17,348.94	-0.02%
ค่าเผื่อหนี้สงสัยฯ ลูกหนี้ค่ารักษาชำระเงิน IP	-6,770.56	-0.01%
1.1.2 ลูกหนี้หมุนเวียนและรายได้ค้างรับ	8,769,450.89	8.66%

1.1.5 สินค้าและวัสดุคงเหลือ

วัสดุสำนักงาน	111,788.60	0.11%
วัสดุอื่น	0.00	0.00%
วัสดุก่อสร้าง	5,416.25	0.01%
วัสดุงานบ้านงานครัว	61,320.00	0.06%
วัสดุคอมพิวเตอร์	76,355.00	0.08%
วัสดุโฆษณาและเผยแพร่	0.00	0.00%
วัสดุไฟฟ้าและวิทยุ	33,156.00	0.03%
วัสดุยานพาหนะและขนส่ง	1,567.00	0.00%
วัสดุเครื่องแต่งกาย	0.00	0.00%
วัสดุบริโภค	620.00	0.00%
วัสดุทันตกรรม	114,060.80	0.11%
วัสดุวิทยาศาสตร์และการแพทย์	105,402.50	0.10%
วัสดุการแพทย์ทั่วไป	791,783.29	0.78%
วัสดุเภสัชกรรม	136,839.75	0.14%
ยา	2,273,039.03	2.24%
วัสดุเชื้อเพลิงและหล่อลื่น	0.00	0.00%
1.1.5 สินค้าและวัสดุคงเหลือ	3,711,348.22	3.66%

1.1.6 สินทรัพย์หมุนเวียนอื่น

ค่าใช้จ่ายจ่ายล่วงหน้า	123,225.61	0.12%
------------------------	------------	-------

1.1.6 สินทรัพย์หมุนเวียนอื่น	123,225.61	0.12%
สินทรัพย์หมุนเวียน	41,804,749.59	41.28%
1.2.4 อาคาร		
อาคารเพื่อการพักอาศัย	10,655,876.00	10.52%
ค่าเสื่อมราคาสะสม อาคารเพื่อการพักอาศัย	-3,659,516.16	-3.61%
ค่าเสื่อมราคาสะสม อาคารสำนักงาน	-6,128,331.69	-6.05%
อาคารสำนักงาน	23,580,000.00	23.28%
อาคารเพื่อประโยชน์อื่น	1,304,059.00	1.29%
ค่าเสื่อมราคาสะสม อาคารเพื่อประโยชน์อื่น	-513,009.44	-0.51%
ค่าเสื่อมราคาสะสม สิ่งปลูกสร้าง	-745,555.52	-0.74
ค่าเสื่อมราคาสะสม ระบบถนนภายใน	-2,136,822.64	-2.11%
ค่าเสื่อมราคาสะสม ระบบประปา	-1,550,640.00	-1.53%
ระบบถนนภายใน	3,376,666.67	3.33%
ระบบบำบัดน้ำเสีย	980,000.00	0.97%
ระบบประปา	1,994,000.00	1.97%
สิ่งปลูกสร้าง	1,137,254.00	1.12%
ค่าเสื่อมราคาสะสม ระบบบำบัดน้ำเสีย	-490,049.95	-0.48%
ค่าเสื่อมราคาสะสม อาคารสำนักงาน Interface	-2,168,231.82	-2.14%
ระบบโทรศัพท์ Interface	321,765.00	0.32%
ค่าเสื่อมราคาสะสม ระบบถนนภายใน Interface	-80,358.70	-0.08%
ค่าเสื่อมราคาสะสม ระบบโทรศัพท์ Interface	-156,734.85	-0.15%
ค่าเสื่อมราคาสะสม ระบบไฟฟ้า Interface	-771,274.76	-0.76%
ค่าเสื่อมราคาสะสม ระบบบำบัดน้ำเสีย Interface	-201,632.56	-0.20%
ค่าเสื่อมราคาสะสม สิ่งปลูกสร้าง Interface	-1,219,322.27	-1.20%
ค่าเสื่อมราคาสะสมอาคารเพื่อประโยชน์อื่น Interface	-1,586,273.06	-1.57%
อาคารสำนักงาน Interface	6,454,670.71	6.37%
ระบบถนนภายใน Interface	252,000.00	0.25%
อาคารเพื่อการพักอาศัย Interface	1,700,000.00	1.68%
ระบบไฟฟ้า Interface	1,430,785.00	1.41%
ระบบบำบัดน้ำเสีย Interface	453,900.00	0.45%
สิ่งปลูกสร้าง Interface	6,406,206.00	6.33%
อาคารเพื่อประโยชน์อื่น Interface	3,957,993.00	3.91%
ค่าเสื่อมราคาสะสมอาคารเพื่อการพักอาศัย Interface	-130,326.00	-0.13%
1.2.4 อาคาร	42,467,095.96	41.93%
1.2.5 ครุภัณฑ์		
ครุภัณฑ์สำนักงาน	44,000.00	0.04%

ค่าเสื่อมราคาสะสม ครุภัณฑ์สำนักงาน	-43,999.00	-0.04%
ครุภัณฑ์ยานพาหนะและขนส่ง	2,100,000.00	2.07%
ค่าเสื่อมราคาสะสม ครุภัณฑ์ยานพาหนะและขนส่ง	-2,099,999.00	-2.07%
ครุภัณฑ์ไฟฟ้าและวิทยุ	1,844,644.33	1.82%
ค่าเสื่อมราคาสะสม ครุภัณฑ์ไฟฟ้าและวิทยุ	-1,195,239.64	-1.18%
ครุภัณฑ์โฆษณาและเผยแพร่	-6,299.00	-0.01%
ครุภัณฑ์โฆษณาและเผยแพร่	6,300.00	0.01%
ครุภัณฑ์วิทยาศาสตร์และการแพทย์	14,393,349.67	14.21%
ค่าเสื่อมราคาสะสม ครุภัณฑ์วิทยาศาสตร์และการแพทย์	-8,034,237.31	-7.93%
ครุภัณฑ์คอมพิวเตอร์	529,100.00	0.52%
ค่าเสื่อมราคาสะสม ครุภัณฑ์คอมพิวเตอร์	-529,096.00	-0.52%
ครุภัณฑ์งานบ้านงานครัว	1,315,000.00	1.30%
ค่าเสื่อมราคาสะสม ครุภัณฑ์งานบ้านงานครัว	-1,314,996.00	-1.30%
ค่าเสื่อมราคาสะสมครุภัณฑ์อื่น Interface	-118,917.52	-0.12%
ค่าเสื่อมราคาสะสมครุภัณฑ์ยานพาหนะและขนส่ง Interface	-4,761,297.58	-4.70%
ค่าเสื่อมราคาสะสมครุภัณฑ์ไฟฟ้าและวิทยุ Interface	-278,240.84	-0.27%
ค่าเสื่อมราคาสะสมครุภัณฑ์โฆษณาและเผยแพร่ Interface	-351,242.99	-0.35%
ค่าเสื่อมราคาสะสมครุภัณฑ์การเกษตร Interface	-129,955.08	-0.13%
ค่าเสื่อมราคาสะสมครุภัณฑ์ก่อสร้าง Interface	-19,097.00	-0.02%
ค่าเสื่อมราคาสะสมครุภัณฑ์คอมพิวเตอร์ Interface	-2,070,015.76	-2.04%
ค่าเสื่อมราคาสะสมครุภัณฑ์งานบ้านงานครัว Interface	-1,816,255.66	-1.79%
ค่าเสื่อมราคาสะสมครุภัณฑ์สำนักงาน Interface	-2,098,997.90	-2.07%
ค่าเสื่อมราคาสะสมครุภัณฑ์วิทยาศาสตร์,การแพทย์ Interface	-11,382,634.48	-11.24%
ครุภัณฑ์ยานพาหนะและขนส่ง Interface	6,650,800.00	6.57%
ครุภัณฑ์อื่น Interface	127,320.00	0.13%
ครุภัณฑ์สำนักงาน Interface	2,568,130.00	2.54%
ครุภัณฑ์ไฟฟ้าและวิทยุ Interface	520,528.00	0.51%
ครุภัณฑ์โฆษณาและเผยแพร่ Interface	628,960.00	0.62%
ครุภัณฑ์การเกษตร Interface	150,370.00	0.15%
ครุภัณฑ์ก่อสร้าง Interface	19,100.00	0.02%
ครุภัณฑ์วิทยาศาสตร์และการแพทย์ Interface	17,100,756.93	16.89%
ครุภัณฑ์คอมพิวเตอร์ Interface	2,967,412.10	2.93%
ครุภัณฑ์งานบ้านงานครัว Interface	2,241,457.00	2.21%
1.2.5 ครุภัณฑ์	16,956,707.27	16.74%
1.2.6 สินทรัพย์ไม่มีตัวตน		
ค่าตัดจำหน่ายสะสมโปรแกรมคอมพิวเตอร์ Interface	-194,131.00	-0.19%

โปรแกรมคอมพิวเตอร์ Interface	240,700.00	0.24%
1.2.6 สินทรัพย์ไม่มีตัวตน	46,569.00	0.05%
สินทรัพย์ไม่หมุนเวียน	59,470,372.23	58.72%
2.1.1 เจ้าหนี้ระยะสั้น		
เจ้าหนี้วัสดุวิทยาศาสตร์การแพทย์	0.00	0.00%
เจ้าหนี้บงลงทุน UC	0.00	0.00%
เจ้าหนี้วัสดุทันตกรรม	115,510.20	0.11%
เจ้าหนี้ค่ารักษา OP UC นอก CUP(ในจังหวัดสังกัด สธ.	0.00	0.00%
เจ้าหนี้ค่าวัสดุ/อุปกรณ์/น้ำยาหน่วยงานภาครัฐ	1,480.00	0.00%
เจ้าหนี้ค่าตรวจเอกซเรย์ X-Ray	0.00	0.00%
เจ้าหนี้ค่าจ้างเหมาตรวจห้องปฏิบัติ(LAB)	163,240.00	0.16%
เจ้าหนี้ครุภัณฑ์	429,320.00	0.42%
เจ้าหนี้อื่น	649,756.80	0.64%
เจ้าหนี้วัสดุอื่น	234,134.28	0.23%
เจ้าหนี้วัสดุวิทยาศาสตร์และการแพทย์	201,096.25	0.20%
เจ้าหนี้วัสดุการแพทย์ทั่วไป	493,187.10	0.49%
เจ้าหนีเยา	1,429,106.25	1.41%
เจ้าหนี้ค่ารักษา OP UC ต่างสังกัด สป.	1,862.00	0.00%
เจ้าหนี้วัสดุเภสัชกรรม	25,000.00	0.02%
2.1.1 เจ้าหนี้ระยะสั้น	3,743,692.88	3.70%
2.1.2 ค่าใช้จ่ายค้างจ่าย		
ค่าสาธารณูปโภคค้างจ่าย	132,515.43	0.13%
ค่าใช้จ่ายค้างจ่ายบุคคลภายนอก	199,264.64	0.20%
ค่าตอบแทนการปฏิบัติงานในลักษณะเบี่ยงเบนจ่ายค้างจ่าย	397,200.00	0.39%
ค่าตอบแทนเพิ่มพิเศษผู้ปฏิบัติงานสาธารณสุข(พ.ต.ส.)	7,500.00	0.01%
ค่าตอบแทนเงินพิเศษไม่ทำเวชปฏิบัติฯ(บริการ)ค้างจ่าย	30,000.00	0.03%
ค่าจ้างชั่วคราวค้างจ่าย(บริการ)	182,380.00	0.18%
ใบสำคัญค้างจ่าย	1,581,112.04	1.56%
ค่าตอบแทนในการปฏิบัติงานเจ้าหน้าที่(บริการ)ค้างจ่าย	699,213.00	0.69%
2.1.2 ค่าใช้จ่ายค้างจ่าย	3,229,185.11	3.19%
2.1.5 รายได้รอการรับรู้		
รายได้กองทุน UC รอรับรู้	0.00	0.00%
2.1.5 รายได้รอการรับรู้	0.00	0.00%
2.1.6 เงินรับฝากระยะสั้น		
เงินสมทบประกันสังคมส่วนของผู้จ้าง (เงินนอกงบประมาณ)	13,637.00	0.01%
เงินกองทุน UC (วัสดุ) สอน.และรพ.สต.(อบจ.)	0.00	0.00%

เงินรับฝากหักจากเงินเดือน	4,180.00	0.00%
ภาษีเงินได้หัก ณ ที่จ่ายรอนำส่ง	22,246.06	0.02%
เงินรับฝากอื่น(หมุนเวียน)	98,492.00	0.10%
เงินประกันสัญญา	380,775.00	0.38%
2.1.6 เงินรับฝากระยะสั้น	519,330.06	0.51%
2.1.7 หนี้สินหมุนเวียนอื่น		
หนี้สินหมุนเวียนอื่น	7,780.50	0.01%
2.1.7 หนี้สินหมุนเวียนอื่น	7,780.50	0.01%
หนี้สินหมุนเวียน	7,499,988.55	7.41%
2.2.3 หนี้สินไม่หมุนเวียนอื่น		
รายได้อื่นรอการรับรู้	3,172,868.52	3.13%
2.2.3 หนี้สินไม่หมุนเวียนอื่น	3,172,868.52	3.13%
หนี้สินไม่หมุนเวียน	3,172,868.52	3.13%
3.1.1 รายได้สูง/(ต่ำ)กว่า ค่าใช้จ่ายสุทธิ		
ค่าใช้จ่ายลักษณะอื่น	-335,000.01	-0.33%
รายได้ค่าสิ่งส่งตรวจ หน่วยงานภาครัฐ	4,000.00	0.00%
รายได้ค่าตรวจสุขภาพ หน่วยงานภาครัฐ	30,830.00	0.03%
รายได้จากระบบปฏิบัติการฉุกเฉิน(EMS)	105,950.00	0.10%
รายได้ค่าบริการชำระเงิน IP	174,247.00	0.17%
รายได้ค่าบริการชำระเงิน OP	536,362.60	0.53%
วัสดุทันตกรรมใช้ไป	-211,695.80	-0.21%
ค่าตอบแทนเงินเพิ่มพิเศษทันตแพทย์ไม่ทำเวชปฏิบัติฯ	-20,000.00	-0.02%
ค่าบริการสื่อสารและโทรคมนาคม	-22,872.80	-0.02%
ค่าไปรษณีย์และขนส่ง	-7,626.00	-0.01%
ค่าเบี้ยประกันภัย	-151,450.43	-0.15%
ยาใช้ไป	-6,157,665.07	-6.08%
วัสดุเภสัชกรรมใช้ไป	-91,816.75	-0.09%
วัสดุทางการแพทย์ทั่วไปใช้ไป	-1,974,675.37	-1.95%
วัสดุวิทยาศาสตร์และการแพทย์ใช้ไป	-3,825,006.25	-3.78%
ค่าไฟฟ้า	-1,306,407.86	-1.29%
วัสดุเครื่องแต่งกายใช้ไป	-76,365.00	-0.08%
ค่าธรรมเนียมธนาคาร	-316.00	0.00%
ค่าจัดหาสินทรัพย์มูลค่าต่ำกว่าเกณฑ์	-673,455.50	-0.66%
ค่าใช้จ่ายในการประชุม	-9,175.00	-0.01%
ค่าเช่าเบ็ดเตล็ด	-600,000.00	-0.59%
ค่าใช้จ่ายตามโครงการ UC (PP)	-270,330.00	-0.27%


ค่าใช้จ่ายอื่น	-754,832.20	-0.75%
ค่าใช้จ่ายตามโครงการ (เงินนอกงบประมาณ)	-310,136.00	-0.31%
ค่ารักษาตามจ่าย UC ในสังกัด สป.	-581,930.50	-0.57%
วัสดุยานพาหนะขนส่งใช้ไป	-4,974.00	0.00%
วัสดุบริโภคใช้ไป	-3,748.00	0.00%
ค่าซ่อมแซมครุภัณฑ์อื่น	-25,142.50	-0.02%
รายได้สนับสนุนอื่นๆ	1,004,532.90	0.99%
วัสดุโฆษณาและเผยแพร่ใช้ไป	-77,905.00	-0.08%
วัสดุคอมพิวเตอร์ใช้ไป	-241,596.50	-0.24%
วัสดุงานบ้านงานครัวใช้ไป	-502,614.00	-0.50%
วัสดุก่อสร้างใช้ไป	-44,017.75	-0.04%
วัสดุอื่นใช้ไป	-71,190.00	-0.07%
ค่าซ่อมแซมอาคารและสิ่งปลูกสร้าง	-1,201,670.00	-1.19%
ค่าซ่อมแซมครุภัณฑ์ยานพาหนะและขนส่ง	-101,812.18	-0.10%
ค่าโทรศัพท์	-9,091.16	-0.01%
ค่าซ่อมแซมครุภัณฑ์วิทยาศาสตร์และการแพทย์	-154,620.00	-0.15%
ค่าตอบแทนเงินเพิ่มเกสซ์กรไม่เวชปฏิบัติฯ(บริการ)	-200,000.00	-0.20%
ค่าจ้างเหมาบำรุงรักษาเครื่องปรับอากาศ	-118,950.00	-0.12%
ค่าเชื้อเพลิง	-409,930.44	-0.40%
ค่าจ้างเหมาประกอบอาหารผู้ป่วย	-506,050.00	-0.50%
ค่าจ้างเหมาดูแลความปลอดภัย	-72,000.00	-0.07%
ค่าจ้างเหมากำจัดขยะติดเชื้อ	-101,340.00	-0.10%
ค่าจ้างเหมาบริการอื่น(สนับสนุน)	-1,030,244.98	-1.02%
ค่าจ้างตรวจทางห้องปฏิบัติการ(Lab)	-211,025.00	-0.21%
ค่าจ้างตรวจ X Ray	-153,200.00	-0.15%
ค่าซ่อมแซมครุภัณฑ์ไฟฟ้าและวิทยุ	-70,170.00	-0.07%
ค่าเสื่อมราคาอุปกรณ์คอมพิวเตอร์ Interface	-339,907.12	-0.34%
ค่าตอบแทนเงินเพิ่มพิเศษแพทย์ไม่ทำเวชปฏิบัติฯ(บริการ)	-40,000.00	-0.04%
ค่าเสื่อมราคาระบบไฟฟ้า Interface	-94,093.88	-0.09%
ค่าเสื่อมราคาระบบโทรศัพท์ Interface	-45,935.85	-0.05%
ค่าเสื่อมราคาระบบถนนภายใน Interface	-25,239.77	-0.02%
ค่าเสื่อมราคาครุภัณฑ์สำนักงาน Interface	-151,562.18	-0.15%
ค่าเสื่อมราคาครุภัณฑ์ยานพาหนะและขนส่ง Interface	-1,228,701.36	-1.21%
ค่าเสื่อมราคาครุภัณฑ์ไฟฟ้าและวิทยุ Interface	-59,278.70	-0.06%
ค่าเสื่อมราคาครุภัณฑ์โฆษณาและเผยแพร่ Interface	-33,220.49	-0.03%
ค่าเสื่อมราคาสีปลูกสร้าง Interface	-527,745.56	-0.52%


ค่าเสื่อมราคาครุภัณฑ์วิทยาศาสตร์การแพทย์ Interface	-1,420,753.44	-1.40%
ค่าเสื่อมราคาอาคารเพื่อประโยชน์อื่น Interface	-379,056.22	-0.37%
ค่าเสื่อมราคาครุภัณฑ์งานบ้านงานครัว Interface	-482,913.00	-0.48%
ค่าเสื่อมราคาครุภัณฑ์อื่น Interface	-12,307.50	-0.01%
ค่าตัดจำหน่ายโปรแกรมคอมพิวเตอร์ Interface	-26,718.00	-0.03%
หนี้สงสัยจะสูญ ลูกหนี้ค้ำรักษาชำระเงิน OP	-5,323.12	-0.01%
หนี้สงสัยจะสูญ ลูกหนี้ค้ำรักษาชำระเงิน IP	-676.56	0.00%
ลูกหนี้ค้ำรักษา UC-OPนอกCUP ในจังหวัด	0.00	0.00%
ค่าจำหน่าย อาคารและสิ่งปลูกสร้าง Interface	-36,325.75	-0.04%
ค่าใช้จ่ายโครงการผลิตบุคลากรทางการแพทย์	-240,000.00	-0.24%
ค่าเสื่อมราคาครุภัณฑ์การเกษตร Interface	-38,350.48	-0.04%
ค่าเสื่อมราคา อาคารเพื่อประโยชน์อื่น	-52,272.12	-0.05%
ค่าตอบแทนในการปฏิบัติเจ้าหน้าที่(บริการ)	-7,605,232.00	-7.51%
ค่าตอบแทนการปฏิบัติงานชั้นสูตรพลิกศพ (เงินงบประมาณ)	-6,000.00	-0.01%
ค่าตอบแทนการปฏิบัติงานชั้นสูตรพลิกศพ(เงินนอกงบประมาณ)	-15,150.00	-0.01%
ค่าตอบแทนปฏิบัติงานแพทย์สาขาส่งเสริมพิเศษ	-60,000.00	-0.06%
ค่าตอบแทนปฏิบัติงานในลักษณะค่าเบี่ยงเหลียงหมาจ่าย	-815,100.00	-0.80%
ค่าตอบแทนเบี่ยงเหลียงหมาจ่าย ฉ.11 เงินนอกงบประมาณ	-3,772,090.36	-3.72%
ค่าตอบแทนอื่นเงินงบประมาณ	-14,000.00	-0.01%
เงินนอกงบประมาณ	-38,400.00	-0.04%
ค่าเสื่อมราคาระบบบำบัดน้ำเสีย Interface	-30,319.44	-0.03%
ค่าเสื่อมราคา อาคารสำนักงาน	-945,110.82	-0.93%
วัสดุสำนักงานใช้ไป	-416,673.40	-0.41%
ค่าเสื่อมราคา สิ่งปลูกสร้าง	-75,966.96	-0.08%
ค่าเสื่อมราคา ระบบประปา	-133,224.00	-0.13%
ค่าเสื่อมราคา ระบบบำบัดน้ำเสีย	-49,098.90	-0.05%
ค่าเสื่อมราคา ระบบถนนภายใน	-124,253.34	-0.12%
ค่าเสื่อมราคา ครุภัณฑ์ไฟฟ้าและวิทยุ	-123,224.88	-0.12%
ค่าเสื่อมราคา ครุภัณฑ์วิทยาศาสตร์และการแพทย์	-2,311,536.08	-2.28%
ค่าเสื่อมราคาอาคารเพื่อพักอาศัย Interface	-68,141.88	-0.07%
ค่าเสื่อมราคาอาคารสำนักงาน Interface	-270,869.28	-0.27%
ค่าเสื่อมราคา อาคารเพื่อการพักอาศัย	-427,118.34	-0.42%
รายได้ค้ำรักษา UC IP CR	722,580.00	0.71%
รายได้ค้ำรักษาเบิกจ่ายตรงกรมบัญชีกลาง OP	3,019,443.00	2.98%
ส่วนต่างค้ำรักษาที่สูงกว่าหมาจ่ายรายหัวกองทุนUC OPหมาจ่ายรายหัว	-1,749,571.75	-1.73%
ส่วนต่างค้ำรักษาที่สูงกว่าข้อตกลงในการจ่ายตามDRG UC IP	-5,431,100.23	-5.36%


ส่วนต่างค่ารักษาที่ต่ำกว่าข้อตกลงในการจ่ายตามDRG UC IP	753,783.41	0.74%
ส่วนต่างค่ารักษาที่สูงกว่าข้อตกลงในการตามจ่ายUC OP	-66,915.00	-0.07%
ส่วนต่างค่ารักษาที่ต่ำกว่าข้อตกลงในการตามจ่ายUC OP	463,972.50	0.46%
รายได้ค่ารักษา PP	1,048,211.39	1.04%
รายได้จากกองทุน P.P อื่น	1,040,786.81	1.03%
รายได้ค่ารักษา UC OP CR	2,058,709.39	2.03%
รายได้จากกองทุน UC เฉพาะโรคอื่น	324,256.06	0.32%
ส่วนต่างที่สูงกว่าข้อตกลงจ่ายตาม DRG UC IP CR	-356,380.50	-0.35%
ส่วนต่างที่ต่ำกว่าข้อตกลงจ่ายตาม DRG UC IP CR	28,770.65	0.03%
ส่วนต่างค่ารักษาที่สูงกว่าข้อตกลงในการจ่ายตามUC OP CR	-1,026.00	0.00%
ส่วนปรับลดค่าแรง OP	-12,401,308.37	-12.25%
ส่วนปรับลดค่าแรง IP	-2,992,051.20	-2.95%
ส่วนปรับลดค่าแรง PP	-2,378,035.16	-2.35%
วัสดุไฟฟ้าและวิทยุใช้ไป	-70,050.50	-0.07%
รายได้ค่ารักษาประกันสังคม IP เครือข่าย	462,322.03	0.46%
รายได้กองทุน UC (CF)	2,993,396.01	2.96%
รายได้ค่ารักษาเบิกจ่ายตรง อปท.รูปแบบพิเศษ IP	48,910.46	0.05%
รายได้ค่ารักษาเบิกจ่ายตรงกรมบัญชีกลาง IP	891,512.00	0.88%
ส่วนต่างที่สูงกว่าข้อตกลงในการจ่ายDRGเบิกจ่ายตรงกรมบัญชีกลาง	-488,020.79	-0.48%
ส่วนต่างที่ต่ำกว่าข้อตกลงในการจ่ายDRGเบิกจ่ายตรงกรมบัญชีกลาง	27,593.18	0.03%
รายได้ค่ารักษา พรบ.รท OP	208,812.00	0.21%
รายได้ค่ารักษา พรบ.รท IP	23,296.00	0.02%
รายได้ค่ารักษาเบิกจ่ายตรง อปท. OP	691,523.00	0.68%
รายได้ค่ารักษาเบิกจ่ายตรง อปท. IP	138,906.38	0.14%
รายได้จากกองทุน UC อื่น	1,218,747.30	1.20%
รายได้ค่ารักษาเบิกจ่ายตรง อปท.รูปแบบพิเศษOP	54,078.02	0.05%
รายได้ค่ารักษาประกันสังคม OP นอกเครือข่ายสังกัดสป.	54,887.00	0.05%
ส่วนต่างค่ารักษาที่สูงกว่าข้อตกลงในการจ่ายตามDRGเบิกจ่ายตรงรูปแบบพิเศษ	-4,640.59	0.00
รายได้ค่ารักษา UC OP ใน CUP	25,340,675.94	25.02%
รายได้ค่ารักษา UC IP	14,031,781.28	13.86%
รายได้ค่ารักษา UC OP นอก CUP ในจังหวัด	86,173.00	0.09%
รายได้ค่ารักษา UC OP ต่างสังกัด สป.	1,795.00	0.00%
รายได้กองทุน UC(งบลงทุน)	1,199,721.89	1.18%
รายได้กองทุน UC OP แบบเหมาจ่ายต่อผู้มีสิทธิ	0.00	0.00%
รายได้จากกองทุน UC PP แบบเหมาจ่ายต่อผู้มีสิทธิ	3,998,688.13	3.95%
ส่วนต่างค่ารักษาที่สูงกว่าข้อตกลงการจ่ายDRG เบิกจ่ายตรง อปท.	-81,402.91	-0.08%

ค่าตอบแทนพิเศษปฏิบัติงานสาธารณสุข(พตส.เงินนอกงบประมาณ)	-75,854.92	-0.07%
เงินประจำตำแหน่งวิชาชีพเฉพาะ(บริการ)	-905,009.67	-0.89%
รายได้ค่ารักษาประกันสังคม OP เครือข่าย	1,570,664.24	1.55%
ค่าจ้างพนักงานกระทรวงสาธารณสุข(บริการ)	-2,809,815.44	-2.77%
เงินค่าตอบแทนพนักงานราชการ(บริการ)	-137,197.74	-0.14%
เงินค่าตอบแทนพนักงานราชการ(สนับสนุน)	-757,172.59	-0.75%
ค่าตอบแทนปฏิบัติงานเวรผลัดบ่ายผลัดดึกของพยาบาล	-1,020,240.00	-1.01%
เงินสมทบกองทุน ปกส. ส่วนของนายจ้าง (เงินนอกงบประมาณ)	-254,461.00	-0.25%
กองทุนทดแทน	206,107.00	0.20%
ค่าตอบแทนพิเศษปฏิบัติงานสาธารณสุข(พตส.เงินงบประมาณ)	-1,057,490.43	-1.04%
เงินเดือนข้าราชการ(สนับสนุน)	-1,864,340.00	-1.84%
เงินเพิ่มสำหรับตำแหน่งมีเหตุพิเศษ(บริการ)	-12,000.00	-0.01%
เงินสมทบกองทุนเงินทดแทน เงินนอกงบประมาณ	-4,681.00	0.00%
เงินช่วยการศึกษาบุตร	-23,820.00	-0.02%
เงินช่วยค่ารักษาพยาบาลผู้ป่วยใน รพ.เอกชนผู้มีสิทธิ	-16,653.50	-0.02%
ค่าใช้จ่ายด้านการฝึกอบรม ในประเทศ (เงินนอกงบประมาณ)	-243,087.54	-0.24%
ค่าเบี้ยเลี้ยง ในประเทศ (เงินนอกงบประมาณ)	-63,720.00	-0.06%
ค่าเช่าที่พัก ในประเทศ (เงินนอกงบประมาณ.)	-161,372.50	-0.16%
ค่าใช้จ่ายเดินทางอื่น ในประเทศ (เงินนอกงบประมาณ)	-122,691.00	-0.12%
เงินสมทบกองทุนสำรองเลี้ยงชีพพนักงานและ จนท.รัฐ	-44,629.60	-0.04%
รายได้จากการบริจาค สินทรัพย์อื่น	3,180,625.09	3.14%
รายได้ค่ารักษาประกันสังคม 72 ชั่วโมงแรก	46,112.63	0.05%
รายได้ค่ารักษาประกันสังคม คชจ.สูง/อุบัติเหตุ OP	61,186.00	0.06%
ส่วนต่างค่ารักษาที่สูงกว่าหมาจ่ายรายหัวกองทุนปกส.	-274,196.26	-0.27%
ส่วนต่างค่ารักษาที่สูงกว่าหมาจ่ายรายหัวกองทุนปกส.	-79,357.14	-0.08%
ส่วนต่างค่ารักษาที่สูงกว่าข้อตกลงในการจ่ายตามDRG	-4,428.60	0.00%
รายได้ค่าบริการจัดการประกันสังคม	63,038.00	0.06%
ค่าจ้างชั่วคราว(บริการ)	-2,405,250.00	-2.37%
รายได้จากการรับบริจาค เงินสดและรายการเทียบเท่าเงิน	105,845.00	0.10%
เงินเดือนข้าราชการ(บริการ)	-12,943,401.94	-12.78%
รายได้ดอกเบี้ยรับจากสถาบันการเงิน	173,462.08	0.17%
บัญชีรายได้ระหว่างหน่วยงาน หน่วยงานรับเงินบุคลากร	16,607,121.94	16.40%
รายได้ค่าปรับ	6,386.00	0.01%
รายได้ค่าใบรับรองแพทย์	154,900.00	0.15%
รายได้ลักษณะอื่น	21,360.01	0.02%
รายได้อื่น เงินนอกงบปม.รับโอนจาก สสจ/รพศ/รพท/รพช	5,000.00	0.00%

รายได้อื่น เงินปม.งบลงทุนรับโอนจาก สสจ./รพศ./รพท./รพช.	1,249,000.00	1.23%
รายได้อื่น เงินปม.งบดำเนินงานรับโอนจากสสจ./รพศ./รพช.	1,932,188.43	1.91%
รายได้อื่น เงินปม.งบกลางรับโอนจากสสจ./รพศ./รพท./รพช.	1,445,585.54	1.43%
รายได้ค่าธรรมเนียม UC	159,510.00	0.16%
รายได้จากการช่วยเหลือเพื่อการดำเนินงานจาก อปท.	44,350.00	0.04%
3.1.1 รายได้สูง/(ต่ำ)กว่า ค่าใช้จ่ายสุทธิ	-6,713,616.41	-6.63%
3.1.2 รายได้สูง/(ต่ำ)กว่า ค่าใช้จ่ายสะสม		
รายได้สูง(ต่ำ)กว่า ค่าใช้จ่ายสะสม (เงินนอกงบประมาณ)	99,794,638.90	98.54%
ผลสะสมจากการแก้ไขข้อผิดพลาด-รายได้	-1,104,844.19	-1.09%
ผลสะสมจากการแก้ไขข้อผิดพลาด-ค่าใช้จ่าย	-1,373,913.55	-1.36%
3.1.2 รายได้สูง/(ต่ำ)กว่า ค่าใช้จ่ายสะสม	97,315,881.16	96.09%
ทุนตั้งต้น	90,602,264.75	89.46%


 (นางสาวสุกัญญา สังฆะมณี)
 (นักวิชาการเงินและบัญชี)
 ผู้จัดทำ


 (นางสาวศศิธร จันทวิภาค)
 นักจัดการงานทั่วไปปฏิบัติการ
 ผู้ตรวจสอบ


 (นายชาญชัย วันทอง)
 ผู้อำนวยการโรงพยาบาลทุ่งเขาหลวง
 หัวหน้าหน่วยงาน

หมายเหตุประกอบงบการเงิน
โรงพยาบาลทุ่งเขาหลวง
งบแสดงผลการดำเนินงาน
ณ 30 กันยายน 2567

รายได้จากการดำเนินงาน

รายได้จากการให้บริการของหน่วยงาน

รายได้ค่าสิ่งส่งตรวจ หน่วยงานภาครัฐ	4,000.00	0.01%
รายได้ค่าตรวจสุขภาพ หน่วยงานภาครัฐ	30,830.00	0.05%
รายได้จากระบบปฏิบัติการฉุกเฉิน(EMS)	105,950.00	0.17%
รายได้สนับสนุนยาอื่นๆ	1,004,532.90	1.58%

รายได้จากการให้บริการของหน่วยงาน

1,145,312.90 1.80%

รายได้ค่ารักษาพยาบาล

รายได้ค่ารักษาชำระเงิน OP	536,362.60	0.84%
รายได้ค่ารักษาชำระเงิน IP	174,247.00	0.27%
รายได้ค่ารักษาเบิกจ่ายตรงกรมบัญชีกลาง OP	3,019,443.00	4.75%
รายได้ค่ารักษาเบิกจ่ายตรงกรมบัญชีกลาง IP	891,512.00	1.40%
ส่วนต่างที่สูงกว่าข้อตกลงในการจ่ายDRGเบิกจ่ายตรงกรมบัญชีกลาง	-488,020.79	-0.77%
ส่วนต่างที่ต่ำกว่าข้อตกลงในการจ่ายDRGเบิกจ่ายตรงกรมบัญชีกลาง	27,593.18	0.04%
รายได้ค่ารักษา พรบ.รถ OP	208,812.00	0.33%
รายได้ค่ารักษา พรบ.รถ IP	23,296.00	0.04%
รายได้ค่ารักษาเบิกจ่ายตรง อปท. OP	691,523.00	1.09%
รายได้ค่ารักษาเบิกจ่ายตรง อปท. IP	138,906.38	0.22%
ส่วนต่างค่ารักษาที่สูงกว่าข้อตกลงการจ่ายDRG เบิกจ่ายตรง อปท.	-81,402.91	-0.13%
รายได้ค่ารักษาเบิกจ่ายตรง อปท.รูปแบบพิเศษOP	54,078.02	0.09%
รายได้ค่ารักษาเบิกจ่ายตรง อปท.รูปแบบพิเศษ IP	48,910.46	0.08%
ส่วนต่างค่ารักษาที่สูงกว่าข้อตกลงในการจ่ายตามDRGรูปแบบพิเศษ	-4,640.59	-0.01%

รายได้ค่ารักษาพยาบาล

5,240,619.35 8.25%

รายได้ค่ารักษาพยาบาลสำหรับโครงการสุขภาพถ้วนหน้า UC

รายได้ค่ารักษา UC OP ใน CUP	25,340,675.94	39.90%
รายได้ค่ารักษา UC IP	14,031,781.28	22.09%
รายได้ค่ารักษา UC OP นอก CUP ในจังหวัด	86,173.00	0.14%
รายได้ค่ารักษา UC OP ต่างสังกัด สป.	1,795.00	0.00%
รายได้กองทุน UC(งบลงทุน)	1,199,721.89	1.89%
รายได้กองทุน UC OP แบบเหมาจ่ายต่อผู้มีสิทธิ	0.00	0.00%
รายได้จากกองทุน UC PP แบบเหมาจ่ายต่อผู้มีสิทธิ	3,998,688.13	6.30%
รายได้จากกองทุน UC เฉพาะโรคอื่น	324,256.06	0.51%
รายได้จากกองทุน P.P อื่น	1,040,786.81	1.64%

รายได้จากกองทุน UC อื่น	1,218,747.30	1.92%
ส่วนต่างค่ารักษาที่สูงกว่าเหมาจ่ายรายหัวกองทุนUC OP เหมาจ่ายรายหัว	-1,749,571.75	-2.75%
ส่วนต่างค่ารักษาที่สูงกว่าข้อตกลงในการจ่ายตามDRG UC IP	-5,431,100.23	-8.55%
ส่วนต่างค่ารักษาที่ต่ำกว่าข้อตกลงในการจ่ายตามDRG UC IP	753,783.41	1.19%
ส่วนต่างค่ารักษาที่สูงกว่าข้อตกลงในการตามจ่ายUC OP ตามจ่าย	-66,915.00	-0.1
ส่วนต่างค่ารักษาที่ต่ำกว่าข้อตกลงในการตามจ่ายUC OP ตามจ่าย	463,972.50	0.73%
รายได้ค่ารักษา PP	1,048,211.39	1.65%
รายได้กองทุน UC (CF)	2,993,396.01	4.71%
รายได้ค่ารักษา UC OP CR	2,058,709.39	3.24%
รายได้ค่ารักษา UC IP CR	722,580.00	1.14%
ส่วนต่างที่สูงกว่าข้อตกลงจ่ายตาม DRG UC IP CR	-356,380.50	-0.56%
ส่วนต่างที่ต่ำกว่าข้อตกลงจ่ายตาม DRG UC IP CR	28,770.65	0.05%
ส่วนต่างค่ารักษาที่สูงกว่าข้อตกลงในการจ่ายตามUC OP	-1,026.00	0.00%
ส่วนปรับลดค่าแรง OP	-12,401,308.37	-19.53%
ส่วนปรับลดค่าแรง IP	-2,992,051.20	-4.71%
ส่วนปรับลดค่าแรง PP	-2,378,035.16	-3.74%
รายได้ค่ารักษาพยาบาลสำหรับโครงการสุขภาพถ้วนหน้า UC	29,935,660.55	47.13%
รายได้ค่ารักษาพยาบาลจากกองทุน		
รายได้ค่ารักษาประกันสังคม OP เครือข่าย	1,570,664.24	2.47%
รายได้ค่ารักษาประกันสังคม IP เครือข่าย	462,322.03	0.73%
รายได้ค่ารักษาประกันสังคม OP นอกเครือข่ายสังกัดสป.	54,887.00	0.09%
กองทุนทดแทน	206,107.00	0.32%
รายได้ค่ารักษาประกันสังคม 72 ชั่วโมงแรก	46,112.63	0.07%
รายได้ค่ารักษาประกันสังคม คชจ.สูง/อุบัติเหตุ OP	61,186.00	0.10%
ส่วนต่างค่ารักษาที่สูงกว่าเหมาจ่ายรายหัวกองทุนปทส.	-274,196.26	-0.43%
ส่วนต่างค่ารักษาที่สูงกว่าเหมาจ่ายรายหัวกองทุนปทส.	-79,357.14	-0.12%
ส่วนต่างค่ารักษาที่สูงกว่าข้อตกลงในการจ่ายตามDRG	-4,428.60	-0.01%
รายได้ค่าบริการจัดการประกันสังคม	63,038.00	0.10%
รายได้ค่ารักษาพยาบาลจากกองทุน	2,106,334.90	3.32%
รายได้จากการช่วยเหลือเพื่อการดำเนินงานของหน่วยงาน		
รายได้จากการช่วยเหลือเพื่อการดำเนินงานจาก อปท.	44,350.00	0.07%
รายได้จากการช่วยเหลือเพื่อการดำเนินงานของหน่วยงาน	44,350.00	0.07%
รายได้จากการบริจาคของหน่วยงาน		
รายได้จากการรับบริจาค เงินสดและรายการเทียบเท่าเงิน	105,845.00	0.17%
รายได้จากการบริจาค สินทรัพย์อื่น	3,180,625.09	5.01%
รายได้จากการบริจาคของหน่วยงาน	3,286,470.09	5.17%
รายได้ดอกเบียเงินฝากจากสถาบันการเงิน		

รายได้ดอกเบี้ยรับจากสถาบันการเงิน	173,462.08	0.27%
รายได้ดอกเบี้ยเงินฝากจากสถาบันการเงิน	173,462.08	0.27%
รายได้จากเงินงบประมาณ		
บัญชีรายได้ระหว่างหน่วยงาน หน่วยงานรับเงินบุคลากร	16,607,121.94	26.15%
รายได้จากเงินงบประมาณ	16,607,121.94	26.15%
รายได้อื่น		
รายได้ค่าปรับ	6,386.00	0.01%
รายได้ค่าใบรับรองแพทย์	154,900.00	0.24%
รายได้ลักษณะอื่น	21,360.01	0.03%
รายได้อื่น เงินนอกงปม.รับโอนจาก สสจ./รพศ./รพท./รพช	5,000.00	0.01%
รายได้อื่น เงินงปม.งบลงทุนรับโอนจาก สสจ./รพศ./รพท./	1,249,000.00	1.97%
รายได้อื่น เงินงปม.งบดำเนินงานรับโอนจากสสจ./รพศ./	1,932,188.43	3.04%
รายได้อื่น เงินงปม.งบกลางรับโอนจากสสจ./รพศ./รพท./	1,445,585.54	2.28%
รายได้ค่าธรรมเนียม UC	159,510.00	0.25%
รายได้อื่น	4,973,929.98	7.83%
รายได้จากการดำเนินงาน	63,513,261.79	100.00%
รายได้	63,513,261.79	100.0

ค่าใช้จ่ายดำเนินงาน

เงินเดือนและค่าจ้าง

เงินเดือนข้าราชการ(บริการ)	12,943,401.94	-20.38%
เงินเดือนข้าราชการ(สนับสนุน)	1,864,340.00	-2.94%
เงินประจำตำแหน่งวิชาชีพเฉพาะ(บริการ)	905,009.67	-1.42%
ค่าจ้างชั่วคราว(บริการ)	2,405,250.00	-3.79%
ค่าจ้างพนักงานกระทรวงสาธารณสุข(บริการ)	2,809,815.44	-4.42%
เงินค่าตอบแทนพนักงานราชการ(บริการ)	137,197.74	-0.22%
เงินค่าตอบแทนพนักงานราชการ (สนับสนุน)	757,172.59	-1.19%
ค่าตอบแทนปฏิบัติงานเวรผลัดบ่ายผลัดดึกของพยาบาล	1,020,240.00	-1.61%
เงินเดือนและค่าจ้าง	22,842,427.38	-35.96%

ค่าใช้จ่ายบุคลากรอื่น

เงินสมทบกองทุนประกันสังคมส่วนของนายจ้าง (เงินนอกงบประมาณ)	254,461.00	-0.40%
เงินสมทบกองทุนสำรองเลี้ยงชีพพนักงานและ จนท.รัฐ	44,629.60	-0.07%
ค่าตอบแทนพิเศษปฏิบัติงานสาธารณสุข (พตส.เงินงปม.)	1,057,490.43	-1.66%
ค่าตอบแทนพิเศษปฏิบัติงานสาธารณสุข พตส.เงินนอกงปม.)	75,854.92	-0.12%
เงินเพิ่มสำหรับตำแหน่งมีเหตุพิเศษ(บริการ)	12,000.00	-0.02%
เงินสมทบกองทุนเงินทดแทน เงินนอกงบประมาณ	4,681.00	-0.01%

ค่าใช้จ่ายบุคลากรอื่น	1,449,116.95	-2.28%
เงินช่วยเหลือพนักงานและครอบครัวด้านการศึกษา		
เงินช่วยการศึกษาบุตร	23,820.00	-0.04%
เงินช่วยค่ารักษาพยาบาลผู้ป่วยใน รพ.เอกชนผู้มีสิทธิ	16,653.50	-0.03%
เงินช่วยเหลือพนักงานและครอบครัวด้านการศึกษา	40,473.50	-0.06%
ค่าใช้จ่ายด้านการฝึกอบรม ภายในประเทศ		
ค่าใช้จ่ายด้านการฝึกอบรม ในประเทศ (เงินนอกงบประมาณ)	243,087.54	-0.38%
ค่าเบี้ยเลี้ยง ในประเทศ (เงินนอกงบประมาณ)	63,720.00	-0.10%
ค่าเช่าที่พัก ในประเทศ (เงินนอกงบประมาณ)	161,372.50	-0.25%
ค่าใช้จ่ายด้านการฝึกอบรม ภายในประเทศ	468,180.04	-0.74%
ค่าใช้จ่ายเดินทาง ภายในประเทศ		
ค่าใช้จ่ายเดินทางอื่น ในประเทศ (เงินนอกงบประมาณ)	122,691.00	-0.19%
ค่าใช้จ่ายเดินทาง ภายในประเทศ	122,691.00	-0.19%
ค่าวัสดุ ค่าซ่อมแซมและบำรุงรักษา		
วัสดุสำนักงานใช้ไป	416,673.40	-0.66%
วัสดุยานพาหนะขนส่งใช้ไป	4,974.00	-0.01%
วัสดุไฟฟ้าและวิทยุใช้ไป	70,050.50	-0.11%
วัสดุโฆษณาและเผยแพร่ใช้ไป	77,905.00	-0.12%
วัสดุคอมพิวเตอร์ใช้ไป	241,596.50	-0.38%
วัสดุงานบ้านงานครัวใช้ไป	502,614.00	-0.79%
วัสดุก่อสร้างใช้ไป	44,017.75	-0.07%
วัสดุอื่นใช้ไป	71,190.00	-0.11%
ค่าซ่อมแซมอาคารและสิ่งปลูกสร้าง	1,201,670.00	-1.89%
ค่าซ่อมแซมครุภัณฑ์ยานพาหนะและขนส่ง	101,812.18	-0.16%
ค่าซ่อมแซมครุภัณฑ์ไฟฟ้าและวิทยุ	70,170.00	-0.11%
ค่าซ่อมแซมครุภัณฑ์วิทยาศาสตร์และการแพทย์	154,620.00	-0.24%
ค่าซ่อมแซมครุภัณฑ์อื่น	25,142.50	-0.04%
ค่าจ้างเหมาบำรุงรักษาเครื่องปรับอากาศ	118,950.00	-0.19%
ค่าเชื้อเพลิง	409,930.44	-0.65%
ค่าวัสดุ ค่าซ่อมแซมและบำรุงรักษา	3,511,316.27	-5.53%
ค่าจ้างเหมาบริการ		
ค่าจ้างเหมาประกอบอาหารผู้ป่วย	506,050.00	-0.80%
ค่าจ้างเหมาดูแลความปลอดภัย	72,000.00	-0.11%
ค่าจ้างเหมากำจัดขยะติดเชื้อ	101,340.00	-0.16%
ค่าจ้างเหมาบริการอื่น(สนับสนุน)	1,030,244.98	-1.62%
ค่าจ้างตรวจทางห้องปฏิบัติการ(Lab)	211,025.00	-0.33%
ค่าจ้างตรวจเอ็กซเรย์ (X Ray)	153,200.00	-0.24%

ค่าจ้างเหมาบริการ	2,073,859.98	-3.27%
ค่าธรรมเนียมธนาคาร		
ค่าธรรมเนียมธนาคาร	316.00	0.00%
ค่าธรรมเนียมธนาคาร	316.00	0.00%
ค่าสาธารณูปโภค		
ค่าไฟฟ้า	1,306,407.86	-2.06%
ค่าโทรศัพท์	9,091.16	-0.01%
ค่าบริการสื่อสารและโทรคมนาคม	22,872.80	-0.04%
ค่าไปรษณีย์และขนส่ง	7,626.00	-0.01%
ค่าสาธารณูปโภค	1,345,997.82	-2.12%
ค่าใช้สอยอื่น ๆ		
ค่าเบี้ยประกันภัย	151,450.43	-0.24%
ค่าใช้สอยอื่น ๆ	151,450.43	-0.24%
ต้นทุนบริการ		
ยาใช้ไป	6,157,665.07	-9.70%
วัสดุเภสัชกรรมใช้ไป	91,816.75	-0.14%
วัสดุทางการแพทย์ทั่วไปใช้ไป	1,974,675.37	-3.11%
วัสดุวิทยาศาสตร์และการแพทย์ใช้ไป	3,825,006.25	-6.02%
วัสดุบริโภคใช้ไป	3,748.00	-0.01%
วัสดุเครื่องแต่งกายใช้ไป	76,365.00	-0.12%
วัสดุทันตกรรมใช้ไป	211,695.80	-0.33%
ต้นทุนบริการ	12,340,972.24	-19.43%
ค่าครุภัณฑ์มูลค่าต่ำกว่าเกณฑ์		
ค่าจัดหาสินทรัพย์มูลค่าต่ำกว่าเกณฑ์	673,455.50	-1.06%
ค่าครุภัณฑ์มูลค่าต่ำกว่าเกณฑ์	673,455.50	-1.06%
ค่าใช้จ่ายในการประชุม		
ค่าใช้จ่ายในการประชุม	9,175.00	-0.01%
ค่าใช้จ่ายในการประชุม	9,175.00	-0.01%
ค่าใช้จ่ายจากการดำเนินงานอื่น		
ค่าใช้จ่ายตามโครงการ UC (PP)	270,330.00	-0.43%
ค่าใช้สอยอื่น	754,832.20	-1.19%
ค่าใช้จ่ายตามโครงการ (เงินนอกงบประมาณ)	310,136.00	-0.49%
ค่ารักษาตามจ่าย UC ในสังกัด สป.	581,930.50	-0.92%
ค่าใช้จ่ายจากการดำเนินงานอื่น	1,917,228.70	-3.02%
ค่าเช่าอสังหาริมทรัพย์		
ค่าเช่าเบ็ดเตล็ด	600,000.00	-0.94%
ค่าเช่าอสังหาริมทรัพย์	600,000.00	-0.94%

ค่าตอบแทน

ค่าตอบแทนเงินเพิ่มพิเศษแพทย์ไม่ทำเวชปฏิบัติฯ(บริการ)	40,000.00	-0.06%
ค่าตอบแทนเงินเพิ่มพิเศษทันตแพทย์ไม่ทำเวชปฏิบัติฯ	20,000.00	-0.03%
ค่าตอบแทนเงินเพิ่มเภสัชกรไม่ทำเวชปฏิบัติฯ(บริการ)	200,000.00	-0.31%
ค่าตอบแทนในการปฏิบัติเจ้าหน้าที่(บริการ)	7,605,232.00	-11.97%
ค่าตอบแทนการปฏิบัติงานชั้นสูตรพลีกศพ (เงินงบประมาณ)	6,000.00	-0.01%
ค่าตอบแทนการปฏิบัติงานชั้นสูตรพลีกศพ (เงินนอกงบประมาณ)	15,150.00	-0.02%
ค่าตอบแทนปฏิบัติงานแพทย์สาขาส่งเสริมพิเศษ	60,000.00	-0.09%
ค่าตอบแทนปฏิบัติงานในลักษณะค่าเบี่ยงเบนง่าย (เงินงบประมาณ)	815,100.00	-1.28%
ค่าตอบแทนปฏิบัติงานในลักษณะค่าเบี่ยงเบนง่าย (เงินนอกงบประมาณ)	3,772,090.36	-5.94%
ค่าตอบแทนอื่น (เงินงบประมาณ)	14,000.00	-0.02%
ค่าตอบแทนอื่น (เงินนอกงบประมาณ)	38,400.00	-0.06%

ค่าตอบแทน

12,585,972.36 -19.82%

ค่าเสื่อมราคาและค่าตัดจำหน่าย

ค่าเสื่อมราคา อาคารเพื่อการพักอาศัย	427,118.34	-0.67%
ค่าเสื่อมราคา อาคารสำนักงาน	945,110.82	-1.49%
ค่าเสื่อมราคา อาคารเพื่อประโยชน์อื่น	52,272.12	-0.08%
ค่าเสื่อมราคา สิ่งปลูกสร้าง	75,966.96	-0.12%
ค่าเสื่อมราคา ระบบประปา	133,224.00	-0.21%
ค่าเสื่อมราคา ระบบบำบัดน้ำเสีย	49,098.90	-0.08%
ค่าเสื่อมราคา ระบบถนนภายใน	124,253.34	-0.20%
ค่าเสื่อมราคา ครุภัณฑ์ไฟฟ้าและวิทยุ	123,224.88	-0.19%
ค่าเสื่อมราคา ครุภัณฑ์วิทยาศาสตร์และการแพทย์	2,311,536.08	-3.64%


ค่าเสื่อมราคาและค่าตัดจำหน่าย


4,241,805.44 -6.68%


ค่าเสื่อมราคา - อาคารและสิ่งปลูกสร้าง Interface

ค่าเสื่อมราคาอาคารเพื่อพักอาศัย Interface	68,141.88	-0.11%
ค่าเสื่อมราคาอาคารสำนักงาน Interface	270,869.28	-0.43%
ค่าเสื่อมราคาอาคารเพื่อประโยชน์อื่น Interface	379,056.22	-0.60%
ค่าเสื่อมราคาส่งปลูกสร้าง Interface	527,745.56	-0.83%
ค่าเสื่อมราคาบบบำบัดน้ำเสีย Interface	30,319.44	-0.05%
ค่าเสื่อมราคาบบไฟฟ้า Interface	94,093.88	-0.15%
ค่าเสื่อมราคาบบโทรศัพท์ Interface	45,935.85	-0.07%
ค่าเสื่อมราคาบบถนนภายใน Interface	25,239.77	-0.04%
ค่าเสื่อมราคาครุภัณฑ์สำนักงาน Interface	151,562.18	-0.24%
ค่าเสื่อมราคาครุภัณฑ์ยานพาหนะและขนส่ง Interface	1,228,701.36	-1.93%
ค่าเสื่อมราคาครุภัณฑ์ไฟฟ้าและวิทยุ Interface	59,278.70	-0.09%
ค่าเสื่อมราคาครุภัณฑ์โฆษณาและเผยแพร่ Interface	33,220.49	-0.05%

ค่าเสื่อมราคาครุภัณฑ์การเกษตร Interface	38,350.48	-0.06%
ค่าเสื่อมราคาครุภัณฑ์วิทยาศาสตร์การแพทย์ Interface	1,420,753.44	-2.24%
ค่าเสื่อมราคาอุปกรณ์คอมพิวเตอร์ Interface	339,907.12	-0.54%
ค่าเสื่อมราคาครุภัณฑ์งานบ้านงานครัว Interface	482,913.00	-0.76%
ค่าเสื่อมราคาครุภัณฑ์อื่น Interface	12,307.50	-0.02%
ค่าตัดจำหน่ายโปรแกรมคอมพิวเตอร์ Interface	26,718.00	-0.04%
ค่าเสื่อมราคา - อาคารและสิ่งปลูกสร้าง Interface	5,235,114.15	-8.24%
หนี้สูญและหนี้สงสัยจะสูญ		
หนี้สงสัยจะสูญ ลูกหนี้ค่ารักษาชำระเงิน OP	5,323.12	-0.01%
หนี้สงสัยจะสูญ ลูกหนี้ค่ารักษาชำระเงิน IP	676.56	0.00%
ลูกหนี้ค่ารักษา UC-OPนอกCUP ในจังหวัด	0.00	0.00%
หนี้สูญและหนี้สงสัยจะสูญ	5,999.68	-0.01%
ค่าใช้จ่ายดำเนินงาน	69,615,552.44	-109.61%
ค่าใช้จ่ายที่ไม่เกิดจากการดำเนินงาน		
ค่าจำหน่ายจากการขายทรัพย์สิน		
ค่าจำหน่าย อาคารและสิ่งปลูกสร้าง Interface	36,325.75	-0.06%
ค่าจำหน่ายจากการขายทรัพย์สิน	36,325.75	-0.06%
ค่าใช้จ่ายที่ไม่เกิดจากการดำเนินงาน	36,325.75	-0.06%
ขาดทุนจากรายการพิเศษ		
ค่าใช้จ่ายอื่น		
ค่าใช้จ่ายโครงการผลิตบุคลากรทางการแพทย์	240,000.00	-0.38%
ค่าใช้จ่ายลักษณะอื่น	335,000.01	-0.53%
ค่าใช้จ่ายอื่น	575,000.01	-0.91%
ขาดทุนจากรายการพิเศษ	575,000.01	-0.91%
ค่าใช้จ่าย	70,226,878.20	-110.57%
รายได้ / ค่าใช้จ่าย	-6,713,616.41	-10.57%
	<u>-6,713,616.41</u>	-10.57%


 (นางสาวสุกัญญา สังข์มนณี)
 (นักวิชาการเงินและบัญชี)
 ผู้จัดทำ


 (นางสาวศศิธร จันทวิภาค)
 นักจัดการงานทั่วไปปฏิบัติการ
 ผู้ตรวจสอบ


 (นายชาญชัย วันทอง)
 ผู้อำนวยการโรงพยาบาลทุ่งเขาหลวง
 หัวหน้าหน่วยงาน